

# LEITFADEN ANTRAGSSCHMIEDE

*für Nutzer:innen*

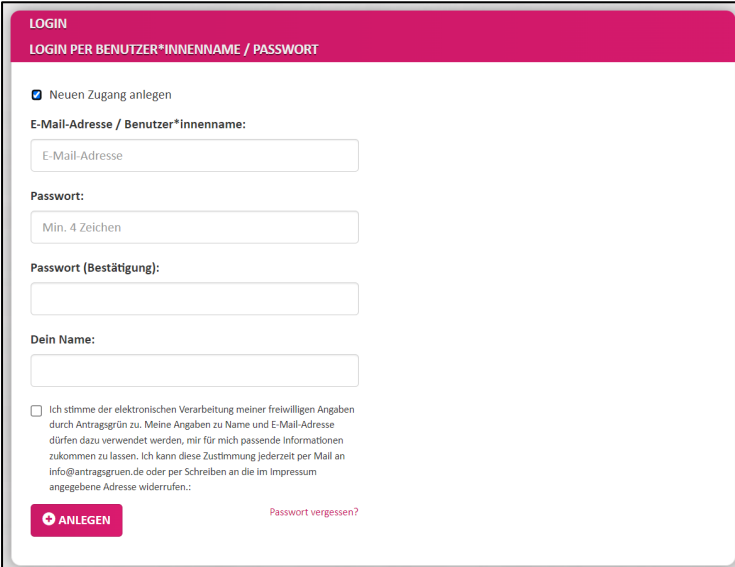
**JUNOS**

Anmeldung.....	3
Veranstaltungen .....	4
Anträge .....	5
Kommentare hinzufügen .....	5
Änderungsanträge stellen .....	5

## Anmeldung

Unter <https://antragsschmiede.junos.at/> ist das Antragstool der JUNOS verfügbar. Hier findest du Informationen und Anträge aktueller Bundeskongresse, Landeskongresse und Mitgliederversammlungen. Um diese sehen und interagieren zu können ist eine einmalige Anmeldung nötig.

Klicke dazu einfach auf **Login** im oberen rechten Eck. Markiere im neuen Fenster das Feld **Neuen Zugang anlegen** und gib die entsprechenden Daten ein. Lese anschließend den DSGVO-Disclaimer und akzeptiere diesen, danach kannst du deine Registrierung mit der Schaltfläche **Anlegen** bestätigen.




The screenshot shows a registration form titled "LOGIN" with the subtitle "LOGIN PER BENUTZER\*INNENNAME / PASSWORT". The form includes a checkbox for "Neuen Zugang anlegen" which is checked. Below this are input fields for "E-Mail-Adresse / Benutzer\*innenname:", "E-Mail-Adresse", "Passwort:" (with a note "Min. 4 Zeichen"), "Passwort (Bestätigung):", and "Dein Name:". At the bottom, there is a checkbox for a privacy policy statement: "Ich stimme der elektronischen Verarbeitung meiner freiwilligen Angaben durch Antragsgrün zu. Meine Angaben zu Name und E-Mail-Adresse dürfen dazu verwendet werden, mir für mich passende Informationen zukommen zu lassen. Ich kann diese Zustimmung jederzeit per Mail an info@antragsgruen.de oder per Schreiben an die im Impressum angegebene Adresse widerrufen:." Below the checkbox is a red button labeled "ANLEGEN" and a link for "Passwort vergessen?".

Du erhältst nun ein Bestätigungsmail an die angegebene E-Mail-Adresse. Solltest du innerhalb von 10 Minuten keine E-Mail bekommen, überprüfe bitte deinen Spam-Ordner. Kopiere den dort enthaltenen Bestätigungscode und füge ihn in das dafür vorgesehene Feld ein. Danach wird mit einer Meldung der richtige Code bestätigt. Nun kannst du auf die Hauptseite fortfahren.

Auf der Hauptseite findest du die Liste aktueller Kongresse und Mitgliederversammlungen. Wähle hier einfach jene Veranstaltung, auf die du dich vorbereiten beziehungsweise an der du mitarbeiten willst.

## Veranstaltungen

Für die einzelnen Veranstaltungen ist jeweils eine Übersichtsseite mit den wichtigsten Informationen eingerichtet. Insbesondere findest du hier die Tagesordnung sowie alle fristgerecht eingebrachten Anträge.

<p>XXVIIIBUKO XXVII. BUNDESKONGRESS</p> <p style="text-align: right;">Bearbeiten</p>  <p>Am 3. und 4. Juni 2023 findet in Klagenfurt unser XXVII. Bundeskongress statt. 🇺🇸</p> <p>Wir freuen uns darauf, mit dir das Wochenende zu begehen! Alle organisatorischen Infos findest du auf <a href="#">JUNOS 2 Go</a>.</p> <p>Hier auf der <a href="#">Antragsschmiede</a> findest du alle Anträge, die fristgerecht zu diesem Bundeskongress eingelangt sind.</p> <p>Hier kannst du die Anträge lesen, Kommentare hinterlassen, Änderungsanträge stellen und die Antragsdebatte mitverfolgen.</p>	<p>TAGESORDNUNG</p> <ol style="list-style-type: none"> <li>1. Eröffnung und Feststellung der Beschlussfähigkeit</li> <li>2. Bestellung des Sitzungspräsidiums</li> <li>3. Beschluss der Tagesordnung</li> <li>4. Feststellung des Protokolls des letzten Bundeskongresses</li> <li>5. Rede der Bundesvorsitzenden</li> <li>6. Rückblick auf die Arbeit des Bundesvorstands</li> <li>7. Aussprache zur Arbeit des Bundesvorstands</li> <li>8. Berichte aus den Arbeitsgruppen</li> <li>9. Anträge             <ol style="list-style-type: none"> <li>9.1 Anträge zu den Rechtsnormen</li> <li>9.2 Leitantrag des Bundesvorstands</li> <li>9.3 Weitere Anträge</li> </ol> </li> <li>10. Allfälliges</li> <li>11. Schlussworte</li> </ol>
--	--

LEITANTRAG DES BUNDESVORSTANDS	
LA	<p><b>Aufstieg neu denken! Die liberale Arbeitswelt von morgen</b> Bundesvorstand</p>
WEITERE ANTRÄGE	
A1	<p><b>Ende der Buchpreisbindung</b> Daniel Szankovich, David Burits</p>
A2	<p><b>Freie Fahrt durch freien Markt</b> Felix Schnabl, Sophie Wotschke</p>
A3	<p><b>Jugendförderung: Der junge Weg zur Knechtschaft</b> Felix Schnabl, Tobias Krammer</p>
A4	<p><b>Mehr Privat in unserem Staat: Privatwirtschaftliche Anreize für öffentliche Bedienstete</b> Jakob Dirnböck, Mario Dragnev, Marvin Feigl, Sophie Wotschke, Fabienne Lackner, Terence Nwaek</p>
A5	<p><b>Ressourcenverschwendung stoppen, Einwegvapes verbieten!</b> Sebastian Werkl, Paul Bauer, Nina Weilharter</p>
A6	<p><b>Lasst uns statt dem Staat die Krise spüren!</b> Gregor Stadler, Felix Schnabl, Moritz Mairhofer, Fritz Noske</p>
A7	<p><b>Mehr Urlaub, weniger Feiertage</b></p>

## Anträge Kommentare hinzufügen

Sobald die Anträge einzusehen sind (spätestens eine Woche vor Beginn des Bundeskongresses), können sie von den registrierten Nutzer:innen kommentiert werden.

Auf der Übersichtsseite der Veranstaltung findest du alle fristgerecht eingelangten Anträge. Mittels direkten Klicks auf den Antragstitel kommst du zum gesamten Antragstext, wo dieser kommentiert werden kann.



Zum Kommentieren klicke einfach auf die pinke Schaltfläche neben einen Absatz und gib den Kommentar ein. Eine solche Schaltfläche gibt es für jeden Absatz – stelle also in deinem Kommentar klar, auf welche Zeile du dich beziehst, wenn es sonst nicht eindeutig ist. Es kann auch auf Kommentare geantwortet werden, um somit eine Diskussion zu starten.

**Kommentar schreiben**

Name:

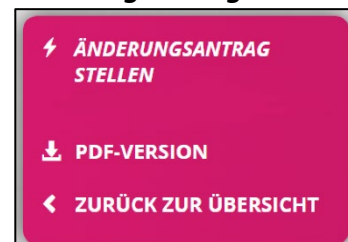
Kommentar eingeben :

E-Mail-Benachrichtigungen bei Kommentaren

[Kommentar abschicken](#)

## Änderungsanträge stellen

Um einen Änderungsantrag zu stellen, klicke auf die Schaltfläche **Änderungsantrag stellen** im rechten oberen Eck, dadurch kommst du auf die Bearbeitungsseite. Alle hier eingetragenen Änderungen im Bezug zum ursprünglichen Antrag gelten als Änderungsantrag und werden mit den Zeilennummern nummeriert.



Stelle sicher, dass du für jede Änderung, die du vornimmst, einen eigenen Änderungsantrag stellst. Nur Änderungen, die in direktem Zusammenhang stehen, können in einem Änderungsantrag verpackt werden.

**Titel**

**Hintergrund**

Ein Hauptproblem moderner Wohlfahrtsstaaten bzw. Demokratien ist es, das richtige Verhältnis von gegenwärtigem Konsum, effektiver Erfüllung von staatlichen Kernaufgaben und langfristigen Zukunftsinvestitionen zu finden. Politiker, die für finanzielles Maßhalten und eine langfristig nachhaltige Lastenverteilung über Generationen hinweg eintreten, sind oft genug in der Minderheit und werden durch Politiker, die vollmundig verheißungsvolle Versprechungen machen, bei Wahlen ausgestochen. Dazu mag der fünf- bzw. sechsjährige Wahlzyklus das seine beitragen. Wer denkt schon an die Auswirkungen seines Handelns in 20 Jahren, wenn er oder sie sich in drei, vier, fünf Jahren einer Wahl stellen muss, die über das jeweilige politische Schicksal entscheidet.

[Änderungen rückgängig machen](#)

Um für mehr Klarheit in der Antragsdebatte zu sorgen, kann der Änderungsantrag auch mit einer Begründung versehen werden. Vor Absenden des Änderungsantrags muss noch der Name der Antragssteller:innen eingetragen werden. Weiters soll auch ein Kontakt (insbesondere E-Mail-Adresse) für mögliche Rückmeldungen eingetragen werden.

**BEGRÜNDUNG**

Begründung

**ANTRAGSTELLER\*INNEN**

Ich bin eine...  Natürliche Person  Organisation / Gremium

Name

Gremium, LAG...

Kontakt für Rückfragen  
(Wird nur Administrator\*innen angezeigt)

E-Mail

Telefon